

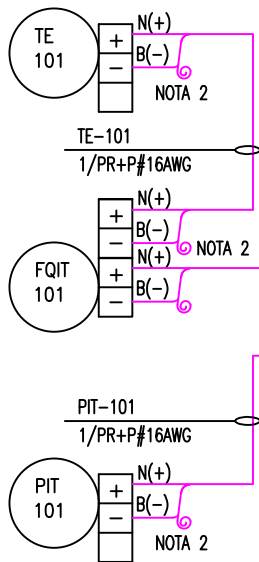
CAMPO/RESLLIDUA

OFICINAS/MPA

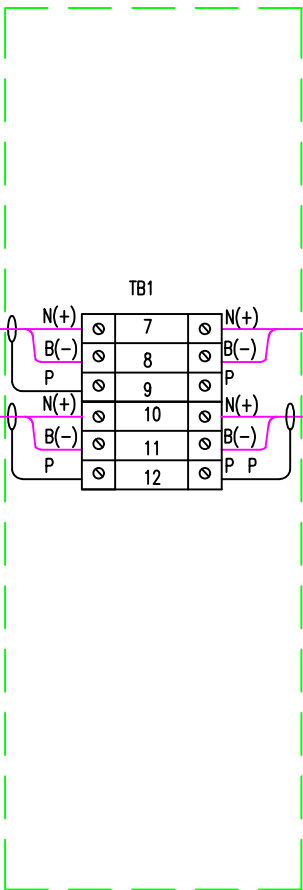
CAJA CONEXIÓN (NUEVA)

TABLERO DE AMPLIACIÓN SCADA

SCADA

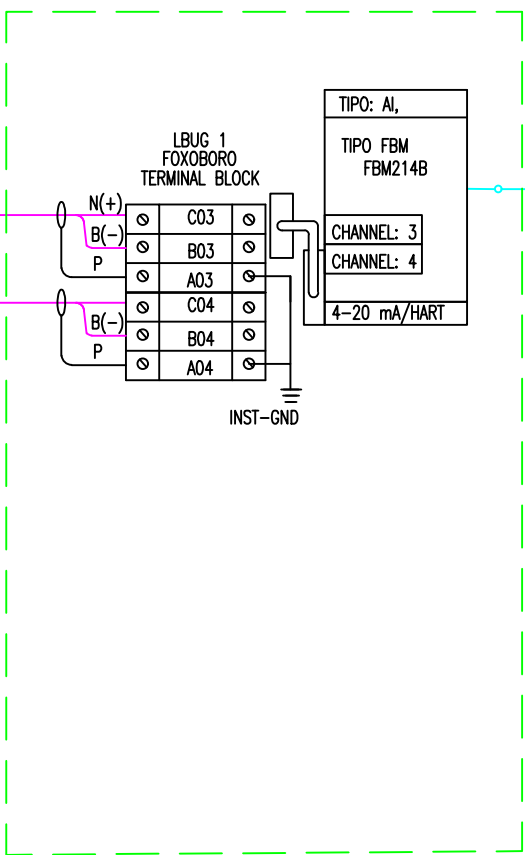


FQIT-101
1/PR+P#16AWG
PIT-101
1/PR+P#16AWG



PR#3
PR#4

JBBA-1001-901
1/6BRRP#16AWG



VER HOJA 21

TOTALIZADOR DE FLUJO

FQI 101

INDICADOR DE FLUJO

FI 101

INDICADOR DE DENSIDAD

DI 101

NOTAS

1. LAS SEÑALES SERÁN VISUALIZADAS EN LA ESTACIÓN DE TRABAJO.
2. CORTAR Y AISLAR CON CINTA DIELÉCTRICA LA PANTALLA.

LEYENDA

CÓDIGO DE COLORES
N(+): NEGRO POSITIVO
B(-): BLANCO NEGATIVO
P: PANTALLA

N° PLANO	TITULO	N°	FECHA	DIBUJO	REVISO	DESCRIPCION
REFERENCIA			REVISIONES			

PROYECTO: PETROPERU					
OBJETIVO: ADECUACIÓN DE INGENIERÍA PARA SISTEMA DE MEZCLA EN LÍNEA PARA CRUDO Y RESIDUAL EN REFINERÍA IQUITOS					
TÍTULO: DIAGRAMAS DE LAZO - LAZO No. F-101					
ELABORADO:	DIAGRAMA	REVISADO:	G.V./S.F.	REVISADO:	L.M.
ÁREA:	MEZCLA	REVISADO:	G.V.	APROBADO:	A.R.
FECHA:	18 DE FEBRERO 2019	LÁMINA:	19/25	PROYECTO:	A-3
PROYECTO:	REFINERÍA IQUITOS	ESCALA:	S/E	REVISOR:	0
PROYECTO:		P. DE PLANO:			
		OS-10-17-420-0368-070			